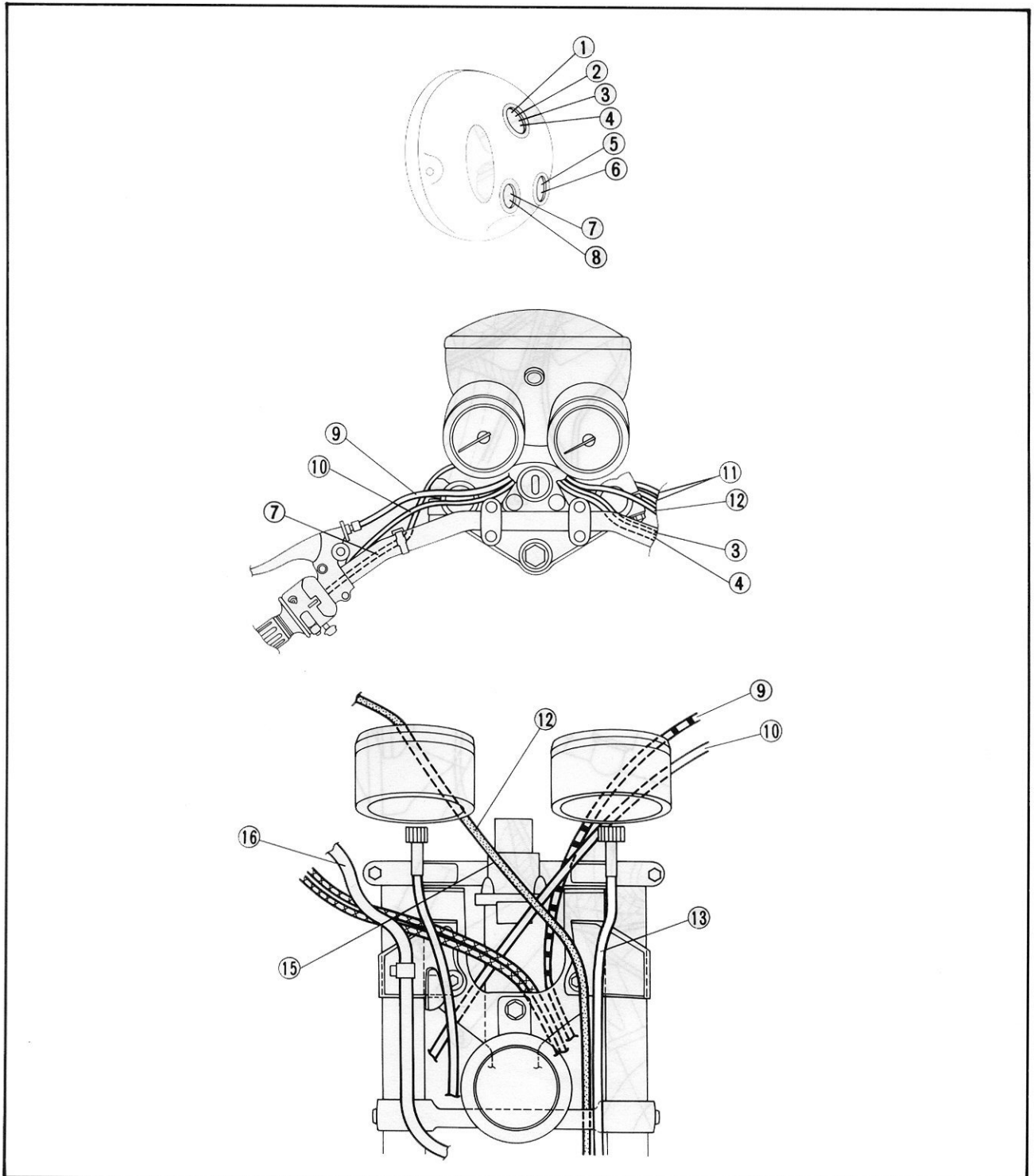


KABELÜBERSICHTPLAN



KABELÜBERSICHTPLAN

- ① Leitungskabel des Drehzahlmessers und des Geschwindigkeitsmessers
- ② Leitungskabel des Hauptschalters
- ③ Leitungskabel des Vorderrad-Bremslichtschalters
- ④ Leitungskabel des Lenkerschalters (Rechts)
- ⑤ Leitungskabel des Blinklichtes (Rechts)
- ⑥ Kabelbaum
- ⑦ Leitungskabel des Lenkerschalters (Links)
- ⑧ Leitungskabel des Blinklichtes (Links)
- ⑨ Kupplungskabel
- ⑩ Dekompressionsseil
- ⑪ Gasseil
- ⑫ Vorderradbremskabel
- ⑬ Geschwindigkeitsmesserwelle (Für 3EB3)
- ⑭ Drehzahlmesserwelle
- ⑮ Hauptschalter
- ⑯ Vorderradbremsschlauch (Für 3EB2)

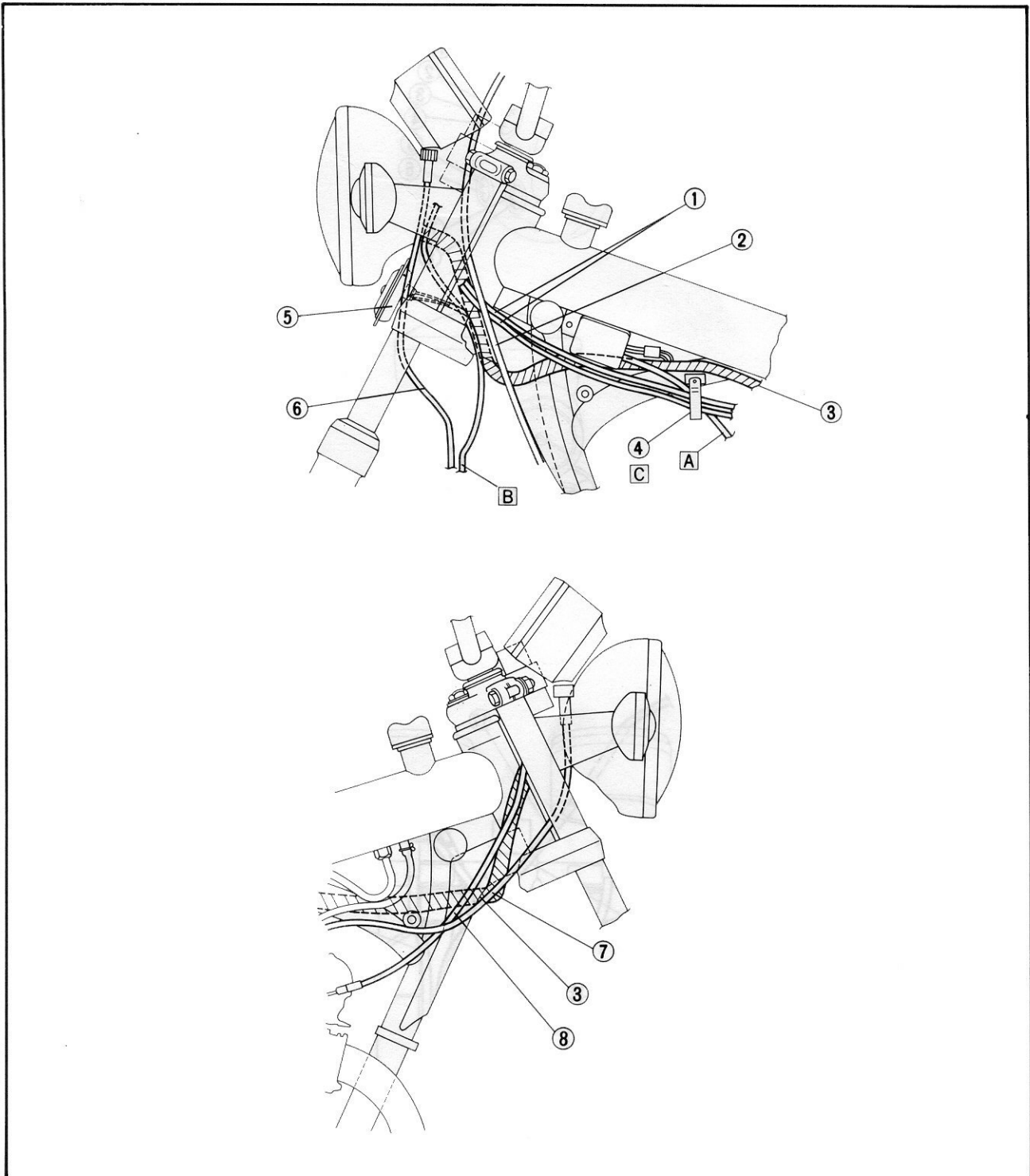


KABELÜBERSICHTPLAN



- ① Gasseil
- ② Kupplungskabel
- ③ Kabelbaum
- ④ Klemme
- ⑤ Hupe
- ⑥ Geschwindigkeitsmesserwelle
- ⑦ Drehzahlmesserwelle
- ⑧ Dekompressionsseil

- A Das Zündkerzenkabel hinter die Klemme führen.
- B Das Vorderradbremskabel hinter die untere Halterung führen.
- C Die Gasseile zusammenklemmen.

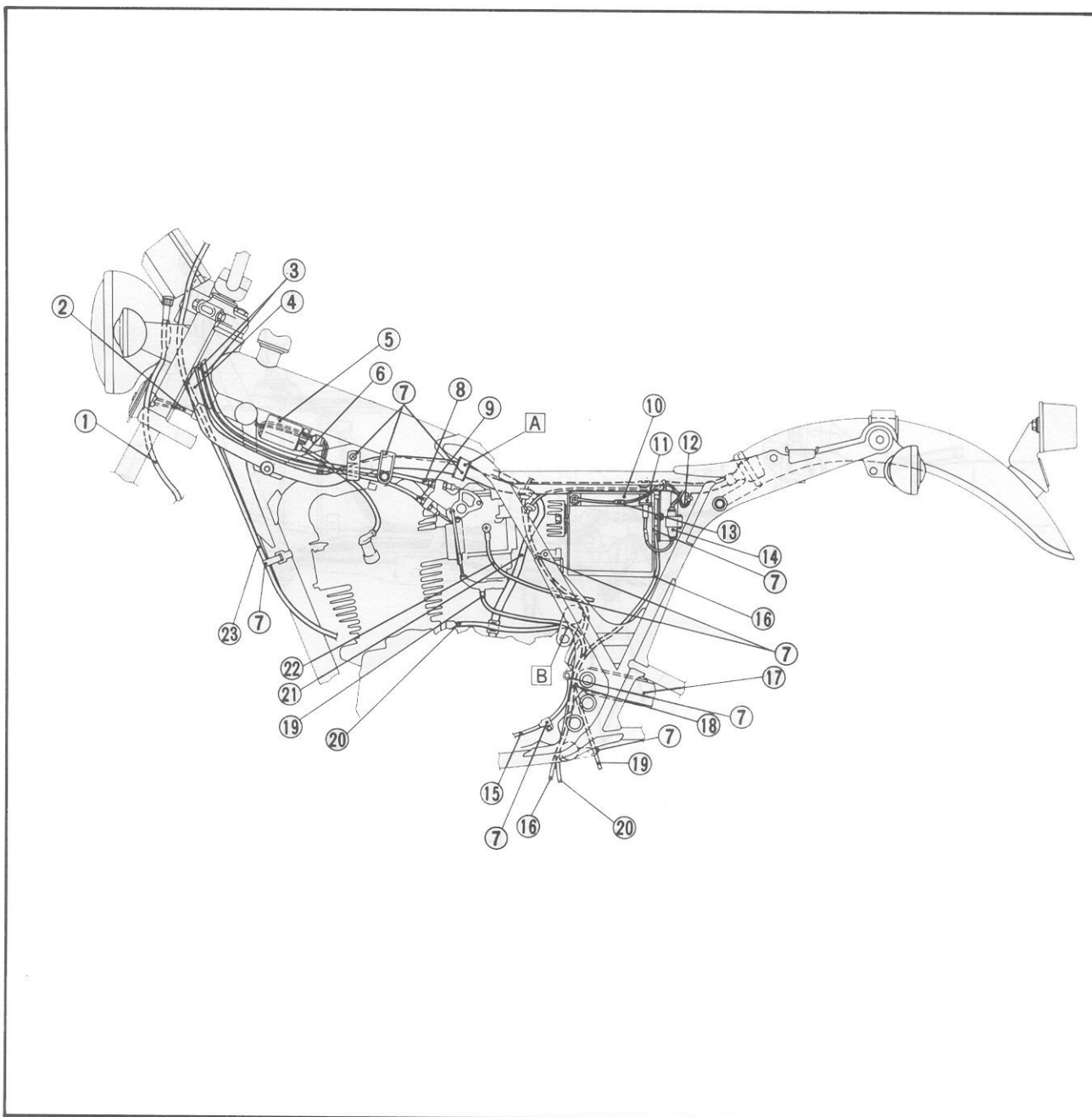


KABELÜBERSICHTPLAN



- ① Geschwindigkeitsmesserwelle
- ② Leitungskabel der Hupe
- ③ Gasseil
- ④ Kabelbaum
- ⑤ Zündspule
- ⑥ Zündkerzenkabel
- ⑦ Klemme
- ⑧ Gasseil 2
- ⑨ Gasseil 1
- ⑩ Batterie
- ⑪ Plus-Kabel der Batterie
- ⑫ Kabel der CDI-Einheit
- ⑬ Minus-Kabel der Batterie
- ⑭ Sicherung (Haupt)
- ⑮ Kabel des CDI-Magnetzünders
- ⑯ Batteriebelüftungsschlauch

- ⑰ Schwingarm
- ⑱ Kettenführung
- ⑲ Überlaufschlauch (Vergaser)
- ⑳ Belüftungsschlauch (Motor)
- ㉑ Ölleitung
- ㉒ Belüftungsschlauch (Vergaser)
- ㉓ Kupplungskabel
- A Das Band am Kabelbaum mit der Klemme ausrichten.
- B Den Vergaser-Belüftungsschlauch und den Motor-Belüftungsschlauch zwischen die Motoraufhängung und den Motor führen.



KABELÜBERSICHTPLAN



- ① Leitungskabel des Blinklichtes (Links)
- ② Leitungskabel des Blinklichtes (Links-Masse)
- ③ Hinteres Blinklicht (Links)
- ④ Sicherung (Haupt)
- ⑤ Minus-Kabel der Batterie
- ⑥ Leitungskabel des Hinterrad-Bremslichtschalters
- ⑦ Leitungskabel des Gleichrichters/Spannungsreglers
- ⑧ Leitungskabel des CDI-Magnetzünders
- ⑨ Band
- ⑩ Blinkerrelais
- ⑪ Leitungskabel des Blinkerrelais
- ⑫ Schutz
- ⑬ Leitungskabel der CDI-Einheit
- ⑭ Leitungskabel des Blinklichtes (Rechts-Masse)
- ⑮ Hinteres Blinklicht (Rechts)
- ⑯ Leitungskabel des Blinklichtes (Rechts)
- ⑰ Klemme
- ⑱ Leitungskabel des Schluß-/Bremslichtes
- ⑲ Schluß-/Bremslicht
- ⑳ Kabelbaum
- ㉑ Belüftungsschlauch (Batterie)
- ㉒ Klemme
- ㉓ Motoraufhängung (Hintere-obere)
- ㉔ Kettenführung

- ㉕ Schwingarm
- ㉖ Überlaufleitung (Vergaser)
- ㉗ Motoraufhängung (Hintere-untere)
- ㉘ Bremslichtschalterhalterung
- ㉙ Belüftungsschlauch (Motor)
- ㉚ Hinterrad-Bremslichtschalter
- ㉛ Leitungskabel des Hinterrad-Bremslichtschalters
- A Den Stecker nach vorn so weit schieben, daß er nicht vom Sitz geklemmt wird.
- B Den Kabelbaum in dieser Zone so spannen, daß kein Spiel vorhanden ist. Den Kabelbaum mit dem Blinkerrelais nicht anrühren.
- C Den Schutz anlegen, so daß die CDI-Einheit den Motor nicht berührt.
- D Das Band anlegen, so daß die Leitungskabel den Gleichrichter/Spannungsrichter nicht berühren.
- E Den Ölschlauch zwischen der rechten Seite des Vergasers und dem hinteren Teil des Vergasers durchführen.
- F Zum Kabelbaum
- G Zur CDI Einheit
- H Den Belüftungsschlauch zwischen den Motoraufhängungen durchführen.

